



Instituto Coahuilense de Acceso  
a la Información Pública

# II.- INFORMACIÓN PRESUPUESTARIA

CUENTA PÚBLICA 2020

c.c.p Archivo


Ignacio Alende y Manuel Acuña, Edificio Pharmakon, Ramos Arizpe, Coahuila, México  
Tels. (844) 488-3346, 488-1344, 488-2617 y 1600 835 4224 (telcos)  
[www.icaei.org.mx](http://www.icaei.org.mx) – [www.resi.org.mx](http://www.resi.org.mx)

INSTITUTO COAHUILENSE DE ACCESO A LA INFORMACIÓN PÚBLICA

Estado Analítico de Ingresos

Del 01 de enero al 31 de diciembre de 2020

| Clasificación Económica                                  | Ingreso              |                            |                          |                      |                      | Diferencia<br>(6= 5 - 1) |
|--|----------------------|----------------------------|--------------------------|----------------------|----------------------|--------------------------|
|  | Estimado             | Ampliaciones y Reducciones | Modificado<br>(3= 1 + 2) | Devengado            | Recaudado            |                          |
|  | 1                    | 2                          |                          | 4                    | 5                    |                          |
| INSTITUTO COAHUILENSE DE ACCESO A LA INFORMACIÓN PÚBLICA | 45,649,000.00        | 1,538,331.13               | 47,187,331.13            | 47,187,331.13        | 47,187,331.13        | 1,538,331.13             |
| <b>Total</b>   | <b>45,649,000.00</b> | <b>1,538,331.13</b>        | <b>47,187,331.13</b>     | <b>47,187,331.13</b> | <b>47,187,331.13</b> | <b>1,538,331.13</b>      |
|  |                      |                            |                          | Ingresos excedentes  |                      |                          |



\_\_\_\_\_  
 LIC. LUIS GONZALEZ BRISENO,  
 COMISIONADO PRESIDENTE




\_\_\_\_\_  
 MTR. LUIS FERNANDO GARCIA ABUSAID,  
 DIRECTOR GENERAL

**INSTITUTO COAHUILENSE DE ACCESO A LA INFORMACION PUBLICA**

Estado Analítico de Ingresos  
Del 01 de enero al 31 de diciembre de 2020

| Estado Analítico de Ingresos Por Fuente de Financiamiento   | Ingreso              |                            |                      |                            |                      | Diferencia          |
|---|----------------------|----------------------------|----------------------|----------------------------|----------------------|---------------------|
|   | Estimado             | Ampliaciones y Reducciones | Modificado           | Devengado                  | Recaudado            |                     |
|   | 1                    | 2                          | (3= 1 + 2)           | 4                          | 5                    | (6= 5 - 1)          |
| <b>Ingresos del Poder Ejecutivo Federal o Estatal y de los Municipios</b>   | 0.00                 | 0.00                       | 0.00                 | 0.00                       | 0.00                 | 0.00                |
| Impuestos   | 0.00                 | 0.00                       | 0.00                 | 0.00                       | 0.00                 | 0.00                |
| Cuotas y Aportaciones de Seguridad Social   | 0.00                 | 0.00                       | 0.00                 | 0.00                       | 0.00                 | 0.00                |
| Contribuciones de Mejoras   | 0.00                 | 0.00                       | 0.00                 | 0.00                       | 0.00                 | 0.00                |
| Derechos  | 0.00                 | 0.00                       | 0.00                 | 0.00                       | 0.00                 | 0.00                |
| Productos   | 0.00                 | 0.00                       | 0.00                 | 0.00                       | 0.00                 | 0.00                |
| Aprovechamientos  | 0.00                 | 0.00                       | 0.00                 | 0.00                       | 0.00                 | 0.00                |
| Participaciones, Aportaciones, Convenios, Incentivos Derivados de la Colaboración Fiscal y Fondos Distintos de Aportaciones   | 0.00                 | 0.00                       | 0.00                 | 0.00                       | 0.00                 | 0.00                |
| Transferencias, Asignaciones, Subsidios y Subvenciones, y Pensiones y Jubilaciones  | 0.00                 | 0.00                       | 0.00                 | 0.00                       | 0.00                 | 0.00                |
| <b>Ingresos de los Entes Públicos de los Poderes Legislativo y Judicial, de los Órganos Autónomos y del Sector Paraestatal o Paramunicipal, así como de las Empresas Productivas del Estado</b> | 45,649,000.00        | 1,538,331.13               | 47,187,331.13        | 47,187,331.13              | 47,187,331.13        | 1,538,331.13        |
| Cuotas y Aportaciones de Seguridad Social   | 0.00                 | 0.00                       | 0.00                 | 0.00                       | 0.00                 | 0.00                |
| Productos   | 0.00                 | 0.00                       | 0.00                 | 0.00                       | 0.00                 | 0.00                |
| Ingresos por Venta de Bienes, Prestación de Servicios y Otros Ingresos  | 0.00                 | 1,538,331.13               | 1,538,331.13         | 1,538,331.13               | 1,538,331.13         | 1,538,331.13        |
| Transferencias, Asignaciones, Subsidios y Subvenciones y Pensiones y Jubilaciones   | 45,649,000.00        | 0.00                       | 45,649,000.00        | 45,649,000.00              | 45,649,000.00        | 0.00                |
| <b>Ingresos Derivados de Financiamientos</b>  | 0.00                 | 0.00                       | 0.00                 | 0.00                       | 0.00                 | 0.00                |
| Ingresos Derivados de Financiamientos   | 0.00                 | 0.00                       | 0.00                 | 0.00                       | 0.00                 | 0.00                |
| <b>Total</b>  | <b>45,649,000.00</b> | <b>1,538,331.13</b>        | <b>47,187,331.13</b> | <b>47,187,331.13</b>       | <b>47,187,331.13</b> | <b>1,538,331.13</b> |
|   |                      |                            |                      | <b>Ingresos excedentes</b> |                      | <b>1,538,331.13</b> |



LIC. LUIS GONZALEZ BRISEÑO  
COMISIONADO PRESIDENTE



MTRD. LUIS FERNANDO GARCIA ABUSAID  
DIRECTOR GENERAL





**INSTITUTO COAHUILENSE DE ACCESO A LA INFORMACIÓN PÚBLICA**

**Estado Analítico de Ingresos**

Del 01 de enero al 31 de diciembre de 2020

| Rubro de Ingresos   | Ingreso              |                            |                      |                            |                      | Diferencia<br>(6= 5 - 1 ) |
|---|----------------------|----------------------------|----------------------|----------------------------|----------------------|---------------------------|
|   | Estimado             | Ampliaciones y Reducciones | Modificado           | Devengado                  | Recaudado            |                           |
|   | 1                    | 2                          | (3= 1 + 2)           | 4                          | 5                    |                           |
| Impuestos   | 0.00                 | 0.00                       | 0.00                 | 0.00                       | 0.00                 | 0.00                      |
| Cuotas y Aportaciones de Seguridad Social   | 0.00                 | 0.00                       | 0.00                 | 0.00                       | 0.00                 | 0.00                      |
| Contribuciones de Mejoras   | 0.00                 | 0.00                       | 0.00                 | 0.00                       | 0.00                 | 0.00                      |
| Derechos  | 0.00                 | 0.00                       | 0.00                 | 0.00                       | 0.00                 | 0.00                      |
| Productos   | 0.00                 | 0.00                       | 0.00                 | 0.00                       | 0.00                 | 0.00                      |
| Aprovechamientos  | 0.00                 | 0.00                       | 0.00                 | 0.00                       | 0.00                 | 0.00                      |
| Ingresos por Venta de Bienes, Prestación de Servicios y Otros Ingresos  | 0.00                 | 1,538,331.13               | 1,538,331.13         | 1,538,331.13               | 1,538,331.13         | 1,538,331.13              |
| Participaciones, Aportaciones, Convenios, Incentivos Derivados de la Colaboración Fiscal y Fondos Distintos de Aportaciones | 0.00                 | 0.00                       | 0.00                 | 0.00                       | 0.00                 | 0.00                      |
| Transferencias, Asignaciones, Subsidios y Subvenciones, y Pensiones y Jubilaciones  | 45,649,000.00        | 0.00                       | 45,649,000.00        | 45,649,000.00              | 45,649,000.00        | 0.00                      |
| Ingresos Derivados de Financiamientos   | 0.00                 | 0.00                       | 0.00                 | 0.00                       | 0.00                 | 0.00                      |
| <b>Total</b>  | <b>45,649,000.00</b> | <b>1,538,331.13</b>        | <b>47,187,331.13</b> | <b>47,187,331.13</b>       | <b>47,187,331.13</b> | <b>1,538,331.13</b>       |
|   |                      |                            |                      | <b>Ingresos excedentes</b> |                      |                           |

  
 LIC. LUIS GONZALEZ BRISEÑO /  
 COMISIONADO PRESIDENTE

  
 MTR. LUIS FERNANDO GARCIA ABUSAID  
 DIRECTOR GENERAL

INSTITUTO COAHUILENSE DE ACCESO A LA INFORMACION PUBLICA

Estado Analítico del Ejercicio del Presupuesto de Egresos

Clasificación Administrativa

Del 01 de enero al 31 de diciembre de 2020

| Concepto   | Egresos              |                                |                      |                      |                      | Subejercicio        |
|--|----------------------|--------------------------------|----------------------|----------------------|----------------------|---------------------|
|  | Aprobado             | Ampliaciones/<br>(Reducciones) | Modificado           | Devengado            | Pagado               |                     |
|  | 1                    | 2                              | 3 = (1 + 2)          | 4                    | 5                    |                     |
|  |                      |                                |                      |                      | 6 = (3 - 4)          |                     |
| CONSEJO GENERAL  | 45,649,000.00        | 0.00                           | 45,649,000.00        | 38,042,717.39        | 38,042,717.39        | 7,606,282.61        |
| CONSEJO GENERAL  | 13,081,682.00        | -3,375,052.78                  | 9,706,629.22         | 7,699,085.97         | 7,699,085.97         | 2,006,543.25        |
| DIRECCION GENERAL  | 3,085,813.00         | -355,962.11                    | 2,729,850.89         | 2,174,558.04         | 2,174,558.04         | 555,292.85          |
| SECRETARIA TECNICA   | 1,343,495.00         | -591,029.00                    | 1,252,466.00         | 1,095,474.97         | 1,095,474.97         | 156,991.03          |
| ORGANO INTERNO DE CONTROL                                  | 1,957,452.00         | -327,779.68                    | 1,629,672.32         | 1,558,174.50         | 1,558,174.50         | 81,497.82           |
| DIRECCION DE ADMINISTRACION Y FINANZAS                     | 11,607,737.00        | 8,175,971.67                   | 19,784,708.67        | 15,565,627.23        | 15,565,627.23        | 4,219,081.44        |
| DIRECCION DE CAPACITACION Y CULTURA DE LA<br>TRANSPARENCIA | 3,745,493.00         | -1,172,882.24                  | 2,572,610.76         | 2,460,531.34         | 2,460,531.34         | 92,079.42           |
| DIRECCION DE PLANEACION Y FORTALECIMIENTO<br>INSTITUCIONAL | 2,167,995.00         | 343,616.00                     | 1,824,380.00         | 1,522,629.52         | 1,522,629.52         | 301,750.48          |
| DIRECCION DE PROTECCION DE DATOS PERSONALES                | 1,454,415.00         | -511,586.08                    | 942,828.92           | 612,568.50           | 612,568.50           | 130,240.32          |
| DIRECCION JURIDICA   | 987,122.00           | -182,419.27                    | 804,702.73           | 761,950.57           | 761,950.57           | 22,741.86           |
| DIRECCION DE GESTION DOCUMENTAL Y PROCEDIMIENTOS           | 2,201,944.00         | -603,365.90                    | 1,598,578.10         | 1,592,285.26         | 1,592,285.26         | 6,292.84            |
| DIRECCION DE CUMPLIMIENTO Y RESPONSABILIDADES              | 3,504,845.00         | -711,278.61                    | 2,793,566.39         | 2,759,500.69         | 2,759,500.69         | 33,768.70           |
| <b>Total del Gasto</b>                                     | <b>45,649,000.00</b> | <b>0.00</b>                    | <b>45,649,000.00</b> | <b>38,042,717.39</b> | <b>38,042,717.39</b> | <b>7,606,282.61</b> |

LIC. LUIS GONZALEZ BRISENO /  
COMISIONADO PRESIDENTE

MTR. LUIS FERNANDO GARCIA A BUSA ID  
DIRECTOR GENERAL




**INSTITUTO COAHUILENSE DE ACCESO A LA INFORMACIÓN PÚBLICA**

Estado Analítico del Ejercicio del Presupuesto de Egresos

Clasificación Económica (por Tipo de Gasto)

Del 01 de enero al 31 de diciembre de 2020

| Concepto  | Egresos              |                                |                      |                      |                      |                     |
|---|----------------------|--------------------------------|----------------------|----------------------|----------------------|---------------------|
|   | Aprobado             | Ampliaciones/<br>(Reducciones) | Modificado           | Devengado            | Pagado               | Subejercicio        |
|   | 1                    | 2                              | 3 = (1 + 2)          | 4                    | 5                    | 6 = (3 - 4)         |
| Gasto Corriente                                   | 45,054,000.00        | -424,000.00                    | 44,630,000.00        | 37,252,456.94        | 37,252,456.94        | 7,377,543.06        |
| Gasto de Capital                                  | 595,000.00           | 424,000.00                     | 1,019,000.00         | 790,260.45           | 790,260.45           | 228,739.55          |
| Amortización de la Deuda y Disminución de Pasivos | 0.00                 | 0.00                           | 0.00                 | 0.00                 | 0.00                 | 0.00                |
| Pensiones y Jubilaciones                          | 0.00                 | 0.00                           | 0.00                 | 0.00                 | 0.00                 | 0.00                |
| Participaciones                                   | 0.00                 | 0.00                           | 0.00                 | 0.00                 | 0.00                 | 0.00                |
| <b>Total del Gasto</b>                            | <b>45,649,000.00</b> | <b>0.00</b>                    | <b>45,649,000.00</b> | <b>38,042,717.39</b> | <b>38,042,717.39</b> | <b>7,606,282.61</b> |

  
 LIC. LUIS GONZÁLEZ BRISEÑO /  
 COMISIONADO PRESIDENTE

  
 MTR. LUIS FERNANDO GARCÍA ABUSA ID  
 DIRECTOR GENERAL



INSTITUTO COAHUILENSE DE ACCESO A LA INFORMACIÓN PÚBLICA

Estado Analítico del Ejercicio del Presupuesto de Egresos

Clasificación por Objeto del Gasto (Capítulo y Concepto)

Del 01 de enero al 31 de diciembre de 2020

| Concepto  | Egresos              |                                |                      |                      |                      | Subejercicio        |
|---|----------------------|--------------------------------|----------------------|----------------------|----------------------|---------------------|
|   | Aprobado             | Ampliaciones/<br>(Reducciones) | Modificado           | Devengado            | Pagado               |                     |
|   | 1                    | 2                              | 3=(1+2)              | 4                    | 5                    |                     |
| <b>Servicios Personales</b>   | 35,299,000.00        | 0.00                           | 35,299,000.00        | 32,080,945.62        | 32,080,945.62        | 3,218,054.38        |
| Remuneraciones al Personal de Carácter Permanente                         | 24,603,000.00        | 828,240.30                     | 25,431,240.30        | 23,109,774.45        | 23,087,774.45        | 2,318,465.35        |
| Remuneraciones al Personal de Carácter Transitorio                        | 2,253,000.00         | 934,384.81                     | 3,187,384.81         | 1,545,615.09         | 1,545,615.09         | 0.00                |
| Remuneraciones Adicionales y Especiales                                   | 2,553,000.00         | 0.00                           | 2,553,000.00         | 2,738,055.38         | 2,738,055.38         | 211,934.64          |
| Seguimiento Social  | 4,208,000.00         | 0.00                           | 4,208,000.00         | 3,768,196.05         | 3,768,196.05         | 532,803.95          |
| Otras Prestaciones Sociales y Económicas                                  | 1,200,000.00         | 76,144.81                      | 1,276,144.81         | 1,120,274.67         | 1,120,274.67         | 155,850.24          |
| Previsiones   | 0.00                 | 0.00                           | 0.00                 | 0.00                 | 0.00                 | 0.00                |
| Pago de Estímulos a Servidores Públicos                                   | 0.00                 | 0.00                           | 0.00                 | 0.00                 | 0.00                 | 0.00                |
| <b>Materiales y Suministros</b>   | 1,430,000.00         | 0.00                           | 1,430,000.00         | 1,011,886.92         | 1,011,886.92         | 418,113.08          |
| Materiales de Administración, Emisión de Documentos y Artículos Oficiales | 235,000.00           | 26,800.00                      | 261,800.00           | 347,652.85           | 347,652.85           | 13,747.15           |
| Alimentos y Utensilios  | 155,000.00           | -85,137.50                     | 69,862.50            | 39,051.78            | 39,051.78            | 52,811.74           |
| Materias Primas y Materiales de Producción y Comercialización             | 0.00                 | 0.00                           | 0.00                 | 0.00                 | 0.00                 | 0.00                |
| Materiales y Artículos de Construcción y de Reparación                    | 40,000.00            | -37,362.50                     | 2,637.50             | 37.50                | 37.50                | 2,000.00            |
| Productos Químicos, Farmacéuticos y de Laboratorio                        | 5,000.00             | 134,200.00                     | 139,200.00           | 133,578.28           | 133,578.28           | 8,820.74            |
| Combustibles, Lubricantes y Aditivos                                      | 685,000.00           | 300.00                         | 685,300.00           | 374,504.00           | 374,504.00           | 311,536.00          |
| Vestuario, Blancos, Prendas de Protección y Artículos Descriptivos        | 50,000.00            | 20,100.00                      | 70,100.00            | 71,075.60            | 71,075.60            | 74.40               |
| Materiales y Suministros Para Seguimiento                                 | 0.00                 | 0.00                           | 0.00                 | 0.00                 | 0.00                 | 0.00                |
| Herramientas, Repuestos y Accesorios Menores                              | 160,000.00           | -80,700.00                     | 79,300.00            | 50,188.95            | 50,188.95            | 28,118.05           |
| <b>Servicios Generales</b>  | 8,295,000.00         | -424,000.00                    | 7,871,000.00         | 4,159,624.40         | 4,159,624.40         | 3,711,375.60        |
| Servicios Básicos   | 803,000.00           | -30,000.00                     | 773,000.00           | 701,735.00           | 701,735.00           | 198,215.00          |
| Servicios de Arrendamiento  | 698,000.00           | -6,150.00                      | 691,850.00           | 641,749.99           | 641,749.99           | 102,431.01          |
| Servicios Profesionales, Científicos, Técnicos y Otros Servicios          | 1,190,000.00         | 280,840.00                     | 1,470,840.00         | 753,903.63           | 753,903.63           | 698,736.43          |
| Servicios Financieros, Bancarios y Comerciales                            | 268,000.00           | 0.00                           | 268,000.00           | 147,294.11           | 147,294.11           | 121,735.89          |
| Servicios de Instalación, Reparación, Mantenimiento y Conservación        | 690,000.00           | 204,180.00                     | 894,180.00           | 801,488.61           | 801,488.61           | 292,672.39          |
| Servicios de Comunicación Social y Publicidad                             | 700,000.00           | 3,750.00                       | 703,750.00           | 262,867.52           | 262,867.52           | 440,837.48          |
| Servicios de Traslado y Viáticos  | 2,105,000.00         | 630,750.83                     | 2,735,750.83         | 285,742.86           | 285,742.86           | 1,389,500.51        |
| Servicios Oficiales   | 1,165,000.00         | 279,943.37                     | 1,444,943.37         | 277,028.59           | 277,028.59           | 608,028.04          |
| Otros Servicios Generales   | 150,000.00           | 0.00                           | 150,000.00           | 87,769.12            | 87,769.12            | 62,230.88           |
| <b>Transferencias, Asignaciones, Subsidios y Otras Ayudas</b>             | 30,000.00            | 0.00                           | 30,000.00            | 0.00                 | 0.00                 | 30,000.00           |
| Transferencias Internas y Asignaciones al Sector Público                  | 0.00                 | 0.00                           | 0.00                 | 0.00                 | 0.00                 | 0.00                |
| Transferencias al Resto del Sector Público                                | 0.00                 | 0.00                           | 0.00                 | 0.00                 | 0.00                 | 0.00                |
| Subsidios y Subvenciones  | 0.00                 | 0.00                           | 0.00                 | 0.00                 | 0.00                 | 0.00                |
| Ayudas Sociales   | 30,000.00            | 0.00                           | 30,000.00            | 0.00                 | 0.00                 | 30,000.00           |
| Pensiones y Jubilaciones  | 0.00                 | 0.00                           | 0.00                 | 0.00                 | 0.00                 | 0.00                |
| Transferencias a Fideicomisos, Mandatos y Otros Análogos                  | 0.00                 | 0.00                           | 0.00                 | 0.00                 | 0.00                 | 0.00                |
| Transferencias a la Seguridad Social                                      | 0.00                 | 0.00                           | 0.00                 | 0.00                 | 0.00                 | 0.00                |
| Donativos   | 0.00                 | 0.00                           | 0.00                 | 0.00                 | 0.00                 | 0.00                |
| Transferencias al Exterior  | 0.00                 | 0.00                           | 0.00                 | 0.00                 | 0.00                 | 0.00                |
| <b>Bienes Muebles, Inmuebles e Intangibles</b>                            | 595,000.00           | 424,000.00                     | 1,019,000.00         | 790,260.45           | 790,260.45           | 228,739.55          |
| Mobiliario y Equipo de Administración                                     | 250,000.00           | 489,000.00                     | 739,000.00           | 790,260.45           | 790,260.45           | 28,739.55           |
| Mobiliario y Equipo Educativo y Recreativo                                | 25,000.00            | -25,000.00                     | 0.00                 | 0.00                 | 0.00                 | 0.00                |
| Equipo e Instrumental Médico y de Laboratorio                             | 0.00                 | 0.00                           | 0.00                 | 0.00                 | 0.00                 | 0.00                |
| Vehículos y Equipo de Transporte  | 200,000.00           | 0.00                           | 200,000.00           | 0.00                 | 0.00                 | 200,000.00          |
| Equipo de Defensa y Seguridad   | 0.00                 | 0.00                           | 0.00                 | 0.00                 | 0.00                 | 0.00                |
| Maquinaria, Otros Equipos y Herramientas                                  | 20,000.00            | -20,000.00                     | 0.00                 | 0.00                 | 0.00                 | 0.00                |
| Activos Biológicos  | 0.00                 | 0.00                           | 0.00                 | 0.00                 | 0.00                 | 0.00                |
| Bienes Inmuebles  | 0.00                 | 0.00                           | 0.00                 | 0.00                 | 0.00                 | 0.00                |
| Activos Intangibles   | 0.00                 | 0.00                           | 0.00                 | 0.00                 | 0.00                 | 0.00                |
| <b>Inversión Pública</b>  | 0.00                 | 0.00                           | 0.00                 | 0.00                 | 0.00                 | 0.00                |
| Otra Pública en Bienes de Dominio Público                                 | 0.00                 | 0.00                           | 0.00                 | 0.00                 | 0.00                 | 0.00                |
| Otra Pública en Bienes Propios  | 0.00                 | 0.00                           | 0.00                 | 0.00                 | 0.00                 | 0.00                |
| Proyectos Productivos y Acciones de Fomento                               | 0.00                 | 0.00                           | 0.00                 | 0.00                 | 0.00                 | 0.00                |
| <b>Inversiones Financieras y Otras Provisiones</b>                        | 0.00                 | 0.00                           | 0.00                 | 0.00                 | 0.00                 | 0.00                |
| Inversiones Para el Fomento de Actividades Productivas                    | 0.00                 | 0.00                           | 0.00                 | 0.00                 | 0.00                 | 0.00                |
| Acciones y Participaciones de Capital                                     | 0.00                 | 0.00                           | 0.00                 | 0.00                 | 0.00                 | 0.00                |
| Compra de Títulos y Valores   | 0.00                 | 0.00                           | 0.00                 | 0.00                 | 0.00                 | 0.00                |
| Concesión de Préstamos  | 0.00                 | 0.00                           | 0.00                 | 0.00                 | 0.00                 | 0.00                |
| Inversiones en Fideicomisos, Mandatos y Otros Análogos                    | 0.00                 | 0.00                           | 0.00                 | 0.00                 | 0.00                 | 0.00                |
| Otras Inversiones Financieras   | 0.00                 | 0.00                           | 0.00                 | 0.00                 | 0.00                 | 0.00                |
| Provisiones para Contingencias y Otras Provisiones Especiales             | 0.00                 | 0.00                           | 0.00                 | 0.00                 | 0.00                 | 0.00                |
| <b>Participaciones y Aportaciones</b>                                     | 0.00                 | 0.00                           | 0.00                 | 0.00                 | 0.00                 | 0.00                |
| Participaciones   | 0.00                 | 0.00                           | 0.00                 | 0.00                 | 0.00                 | 0.00                |
| Aportaciones  | 0.00                 | 0.00                           | 0.00                 | 0.00                 | 0.00                 | 0.00                |
| Convenios   | 0.00                 | 0.00                           | 0.00                 | 0.00                 | 0.00                 | 0.00                |
| <b>Deuda Pública</b>  | 0.00                 | 0.00                           | 0.00                 | 0.00                 | 0.00                 | 0.00                |
| Amortización de la Deuda Pública  | 0.00                 | 0.00                           | 0.00                 | 0.00                 | 0.00                 | 0.00                |
| Intereses de la Deuda Pública   | 0.00                 | 0.00                           | 0.00                 | 0.00                 | 0.00                 | 0.00                |
| Comisiones de la Deuda Pública  | 0.00                 | 0.00                           | 0.00                 | 0.00                 | 0.00                 | 0.00                |
| Gastos de la Deuda Pública  | 0.00                 | 0.00                           | 0.00                 | 0.00                 | 0.00                 | 0.00                |
| Costo por Coberturas  | 0.00                 | 0.00                           | 0.00                 | 0.00                 | 0.00                 | 0.00                |
| Ayudas Financieras  | 0.00                 | 0.00                           | 0.00                 | 0.00                 | 0.00                 | 0.00                |
| Adeudos de Ejercicios Fiscales Anteriores (Adelantos)                     | 0.00                 | 0.00                           | 0.00                 | 0.00                 | 0.00                 | 0.00                |
| <b>Total del Gasto</b>  | <b>45,649,000.00</b> | <b>0.00</b>                    | <b>45,649,000.00</b> | <b>38,042,717.39</b> | <b>38,042,717.39</b> | <b>7,606,282.61</b> |


LIC. LUIS GONZALEZ BRISENO  
COMISIONADO PRESIDENTE

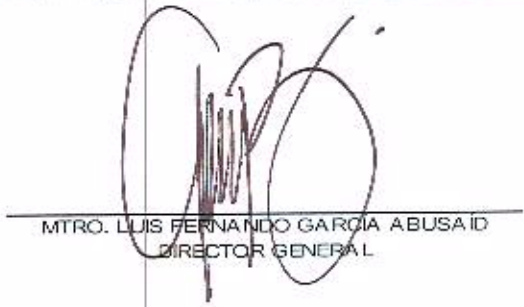
MTR. LUIS FERNANDO GARCIA A. BUSAJO  
DIRECTOR GENERAL



**INSTITUTO COAHUILENSE DE ACCESO A LA INFORMACION PUBLICA**  
**Estado Analítico del Ejercicio del Presupuesto de Egresos**  
**Clasificación Funcional (Finalidad y Función)**  
**Del 01 de enero al 31 de diciembre de 2020**

| Concepto  | Egresos              |                                |                      |                      |                      | Subejercicio<br>6 = (3 - 4) |
|---|----------------------|--------------------------------|----------------------|----------------------|----------------------|-----------------------------|
|   | Aprobado             | Ampliaciones/<br>(Reducciones) | Modificado           | Devengado            | Pagado               |                             |
|   | 1                    | 2                              | 3 = (1 + 2)          | 4                    | 5                    |                             |
| <b>Gobierno</b>   | <b>45,649,000.00</b> | <b>0.00</b>                    | <b>45,649,000.00</b> | <b>38,042,717.39</b> | <b>38,042,717.39</b> | <b>7,606,282.61</b>         |
| Legislación   | 0.00                 | 0.00                           | 0.00                 | 0.00                 | 0.00                 | 0.00                        |
| Justicia  | 0.00                 | 0.00                           | 0.00                 | 0.00                 | 0.00                 | 0.00                        |
| Coordinación de la Política de Gobierno   | 0.00                 | 0.00                           | 0.00                 | 0.00                 | 0.00                 | 0.00                        |
| Relaciones Exteriores   | 0.00                 | 0.00                           | 0.00                 | 0.00                 | 0.00                 | 0.00                        |
| Asuntos Financieros y Hacendarios   | 0.00                 | 0.00                           | 0.00                 | 0.00                 | 0.00                 | 0.00                        |
| Seguridad Nacional  | 0.00                 | 0.00                           | 0.00                 | 0.00                 | 0.00                 | 0.00                        |
| Asuntos de Orden Público y de Seguridad Interior  | 0.00                 | 0.00                           | 0.00                 | 0.00                 | 0.00                 | 0.00                        |
| Otros Servicios Generales   | 45,649,000.00        | 0.00                           | 45,649,000.00        | 38,042,717.39        | 38,042,717.39        | 7,606,282.61                |
| <b>Desarrollo Social</b>  | <b>0.00</b>          | <b>0.00</b>                    | <b>0.00</b>          | <b>0.00</b>          | <b>0.00</b>          | <b>0.00</b>                 |
| Protección Ambiental  | 0.00                 | 0.00                           | 0.00                 | 0.00                 | 0.00                 | 0.00                        |
| Vivienda y Servicios a la Comunidad   | 0.00                 | 0.00                           | 0.00                 | 0.00                 | 0.00                 | 0.00                        |
| Saúd  | 0.00                 | 0.00                           | 0.00                 | 0.00                 | 0.00                 | 0.00                        |
| Recreación, Cultura y Otras Manifestaciones Sociales  | 0.00                 | 0.00                           | 0.00                 | 0.00                 | 0.00                 | 0.00                        |
| Educación   | 0.00                 | 0.00                           | 0.00                 | 0.00                 | 0.00                 | 0.00                        |
| Protección Social   | 0.00                 | 0.00                           | 0.00                 | 0.00                 | 0.00                 | 0.00                        |
| Otros Asuntos Sociales  | 0.00                 | 0.00                           | 0.00                 | 0.00                 | 0.00                 | 0.00                        |
| <b>Desarrollo Económico</b>   | <b>0.00</b>          | <b>0.00</b>                    | <b>0.00</b>          | <b>0.00</b>          | <b>0.00</b>          | <b>0.00</b>                 |
| Asuntos Económicos, Comerciales y Laborales en General  | 0.00                 | 0.00                           | 0.00                 | 0.00                 | 0.00                 | 0.00                        |
| Agropecuaria, Silvicultura, Pesca y Caza  | 0.00                 | 0.00                           | 0.00                 | 0.00                 | 0.00                 | 0.00                        |
| Combustibles y Energía  | 0.00                 | 0.00                           | 0.00                 | 0.00                 | 0.00                 | 0.00                        |
| Minería, Manufacturas y Construcción  | 0.00                 | 0.00                           | 0.00                 | 0.00                 | 0.00                 | 0.00                        |
| Transporte  | 0.00                 | 0.00                           | 0.00                 | 0.00                 | 0.00                 | 0.00                        |
| Comunicaciones  | 0.00                 | 0.00                           | 0.00                 | 0.00                 | 0.00                 | 0.00                        |
| Turismo   | 0.00                 | 0.00                           | 0.00                 | 0.00                 | 0.00                 | 0.00                        |
| Ciencia, Tecnología e Innovación  | 0.00                 | 0.00                           | 0.00                 | 0.00                 | 0.00                 | 0.00                        |
| Otras Industrias y Otros Asuntos Económicos   | 0.00                 | 0.00                           | 0.00                 | 0.00                 | 0.00                 | 0.00                        |
| <b>Otras no Clasificadas en Funciones Anteriores</b>  | <b>0.00</b>          | <b>0.00</b>                    | <b>0.00</b>          | <b>0.00</b>          | <b>0.00</b>          | <b>0.00</b>                 |
| Transacciones de la Deuda Pública / Costo Financiero de la Deuda                              | 0.00                 | 0.00                           | 0.00                 | 0.00                 | 0.00                 | 0.00                        |
| Transferencias, Participaciones y Aportaciones entre Diferentes Niveles y Ordenes de Gobierno | 0.00                 | 0.00                           | 0.00                 | 0.00                 | 0.00                 | 0.00                        |
| Saneamiento del Sistema Financiero  | 0.00                 | 0.00                           | 0.00                 | 0.00                 | 0.00                 | 0.00                        |
| Adeudos de Ejercicios Fiscales Anteriores   | 0.00                 | 0.00                           | 0.00                 | 0.00                 | 0.00                 | 0.00                        |
| <b>Total del Gasto</b>  | <b>45,649,000.00</b> | <b>0.00</b>                    | <b>45,649,000.00</b> | <b>38,042,717.39</b> | <b>38,042,717.39</b> | <b>7,606,282.61</b>         |

  
 LIC. LUIS GONZÁLEZ BRISEÑO /  
 COMISIONADO PRESIDENTE

  
 MTR. LUIS FERNANDO GARCÍA ABUSAID  
 DIRECTOR GENERAL









**INSTITUTO COAHUILENSE DE ACCESO A LA INFORMACIÓN PÚBLICA**

**Indicadores de Postura Fiscal**

Del 01 de enero al 31 de diciembre de 2020

| Concepto  | Estimado      | Devengado     | Pagado <sup>3</sup> |
|---|---------------|---------------|---------------------|
| <b>I. Ingresos Presupuestarios (I=1+2)</b>                              | 45,649,000.00 | 47,187,331.13 | 47,187,331.13       |
| 1. Ingresos del Gobierno de la Entidad Federativa <sup>1</sup>          | 0.00          | 0.00          | 0.00                |
| 2. Ingresos del Sector Paraestatal <sup>1</sup>                         | 45,649,000.00 | 47,187,331.13 | 47,187,331.13       |
| <b>II. Egresos Presupuestarios (II=3+4)</b>                             | 45,649,000.00 | 38,042,717.39 | 38,042,717.39       |
| 3. Egresos del Gobierno de la Entidad Federativa <sup>2</sup>           | 0.00          | 0.00          | 0.00                |
| 4. Egresos del Sector Paraestatal <sup>2</sup>                          | 45,649,000.00 | 38,042,717.39 | 38,042,717.39       |
| <b>III. Balance Presupuestario (Superávit o Déficit) (III = I - II)</b> | 0.00          | 9,144,613.74  | 9,144,613.74        |


| Concepto  | Estimado | Devengado    | Pagado <sup>3</sup> |
|---|----------|--------------|---------------------|
| <b>III. Balance presupuestario (Superávit o Déficit)</b>            | 0.00     | 9,144,613.74 | 9,144,613.74        |
| <b>IV. Intereses, Comisiones y Gastos de la Deuda</b>               | 0.00     | 0.00         | 0.00                |
| <b>V. Balance Primario ( Superávit o Déficit)<br/>(V= III - IV)</b> | 0.00     | 9,144,613.74 | 9,144,613.74        |


| Concepto   | Estimado | Devengado | Pagado <sup>3</sup> |
|--|----------|-----------|---------------------|
| <b>A. Financiamiento</b>                                   | 0.00     | 0.00      | 0.00                |
| <b>B. Amortización de la deuda</b>                         | 0.00     | 0.00      | 0.00                |
| <b>C. Endeudamiento ó desendeudamiento<br/>(C = A - B)</b> | 0.00     | 0.00      | 0.00                |

1 Los Ingresos que se presentan son los ingresos presupuestario totales sin incluir los ingresos por financiamientos. Los Ingresos del Gobierno de la Entidad Federativa corresponden a los del Poder Ejecutivo, Legislativo Judicial y Autónomos

2 Los egresos que se presentan son los egresos presupuestarios totales sin incluir los egresos por amortización. Los egresos del Gobierno de la Entidad Federativa corresponden a los del Poder Ejecutivo, Legislativo, Judicial y Órganos Autónomos

3 Para Ingresos se reportan los ingresos recaudados; para egresos se reportan los egresos pagados

  
LIC. LUIS GONZALEZ BRISEÑO /  
COMISIONADO PRESIDENTE

  
MTRO. LUIS/FERNANDO GARCÍA ABUSAÍD  
DIRECTOR GENERAL